

# 光地展位临时监控在线租赁操作手册

## 一、 临时租赁小程序地址链接

微信打开图片后，长按图片，直接识别图中二维码即可进入租赁监控小程序

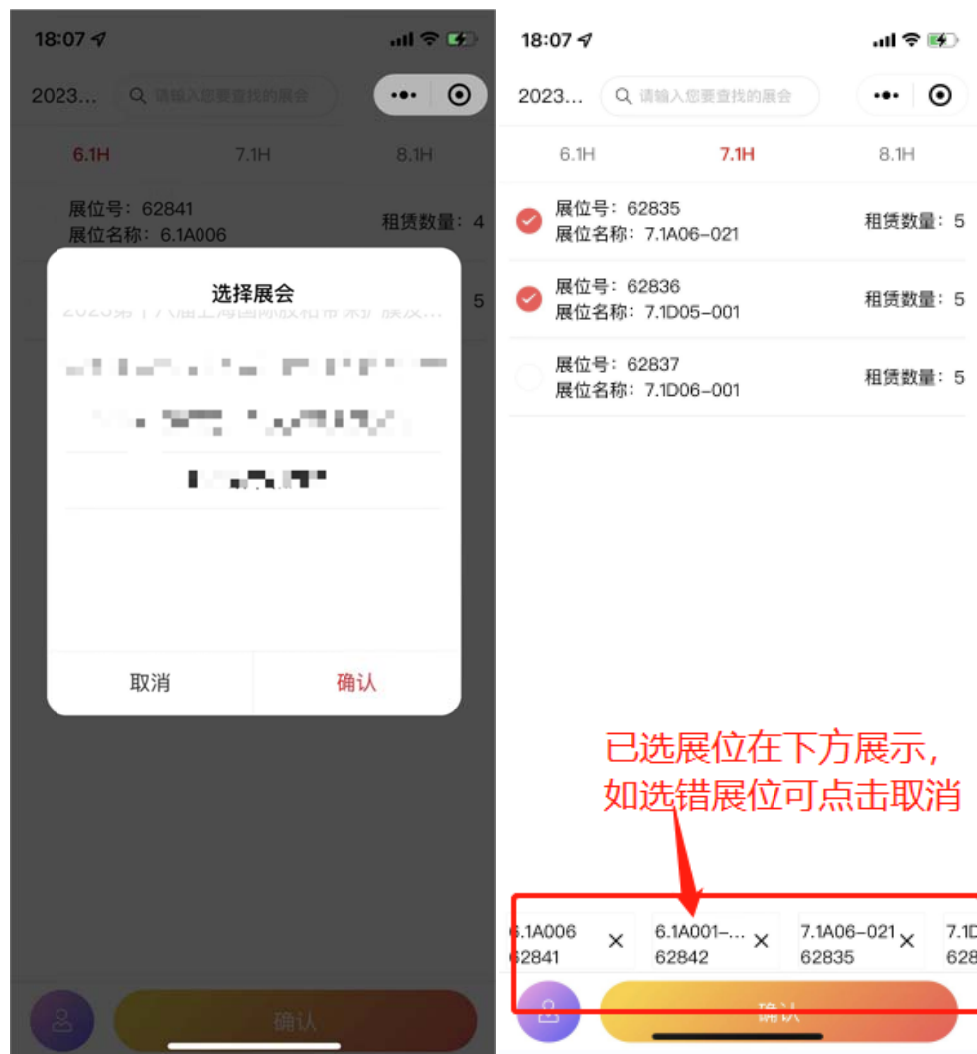


## 二 、 租赁办法

根据设备参数以及现场安装条件，我方提供以下几种合理配置安装方案：

- 1、18 平米以下 1 套
- 2、19-72 平米 2 套（对角安装或者板墙两头安装）
- 3、73-108 平米 3 套（三个角安装）
- 4、109 平米以上 4 套（四个角安装）

进入小程序后，选择相应的展会，找到自己需要租赁的展位，选择后，点击



### 三、押/租金支付

进入提交订单后，确认购买数量没有错误后，点击确认订单，选择支付方式

**选择支付方式前，必须填入联系人及联系人电话。**



### 1. 微信支付

选择微信支付后，即可跳转到微信支付界面进行付款操作，支付成功后会弹出如下界面

18:12




订单支付成功



支付方式: 微信支付

查看订单

返回个人中心



## 2. 公对公转账

根据界面提示操作将费用转至我方对公账户，转账成功后，请将转账凭证进行上传以供我方审核使用。我方审核通过后，订单状态将会变成已支付。

18:07



## 支付凭证



### 商家信息

账户名称: 杭州鑫爵晟信息科技有限公司  
账户号码: 1202023509800010543  
开户银行: 中国工商银行杭州清泰支行

付款成功后, 请于下方上传支付凭证

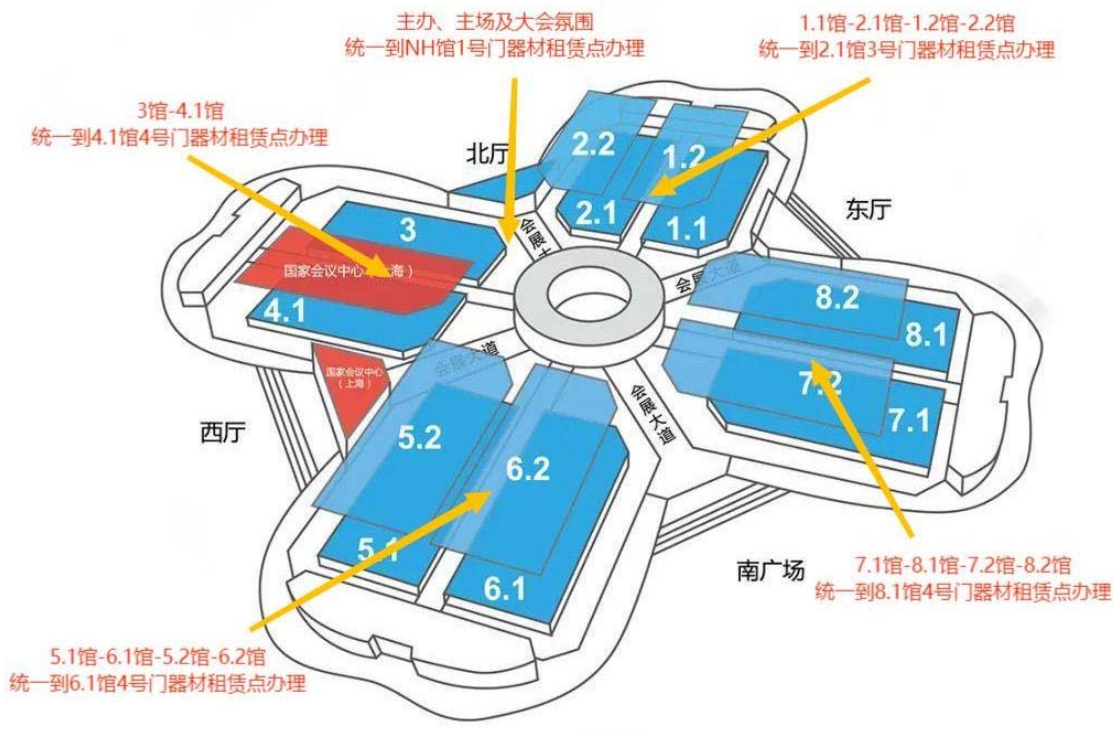


订单号:	-649228286
应付租金:	200
应付押金:	400
合计:	600

确认

### 三、设备领取

支付成功后, 可至展会现场凭借订单详情中的凭证去领取监控设备。  
领取位置如下:



订单详情在个人中心的我的订单中：



设备领取后，由搭建商工人根据配置安装到位并连接电源

## 四 归还设备，退还押金

展会撤展需归还设备时，请在在归还设备处向工作人员出示订单详情，并将租赁监控设备归还至领取位置，由现场人员确认设备归还情况后，再进行押金退还。

如 36 平以下的展位，共两套设备，即为：支付 600，其中押金 400，租金 150 元，联网调试费 50 元，共 600 元。归还设备时，即退 400 元押金。

如监控设备有所损坏，我方对押金费用进行扣除，具体扣除费用如下：

临时监控各配件价格清单					
序号	属性			单价（元）	备注
	产品名称	类别	单位		

1	主体机	设备	个	200.00	
2	旋转卡扣	配件	个	15.00	
3	内置皮垫	配件	个	5.00	
4	支撑铁柱	配件	个	15.00	
5	底座（全部）	配件	个	30.00	
6	转接头	配件	个	5.00	
7	数据线	配件	个	15.00	
8	充电头	配件	个	15.00	
9	内存卡	配件	个	80.00	